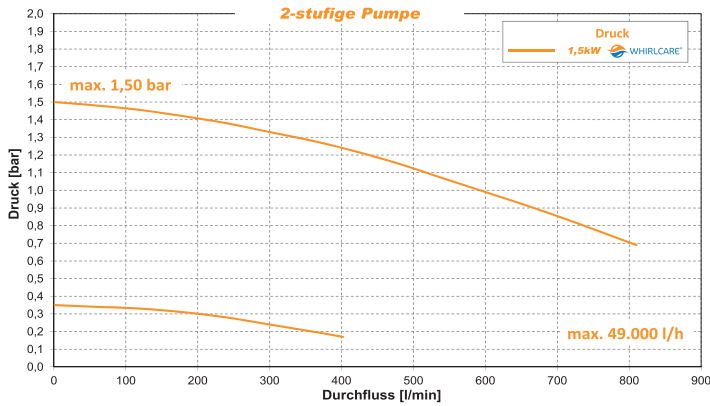
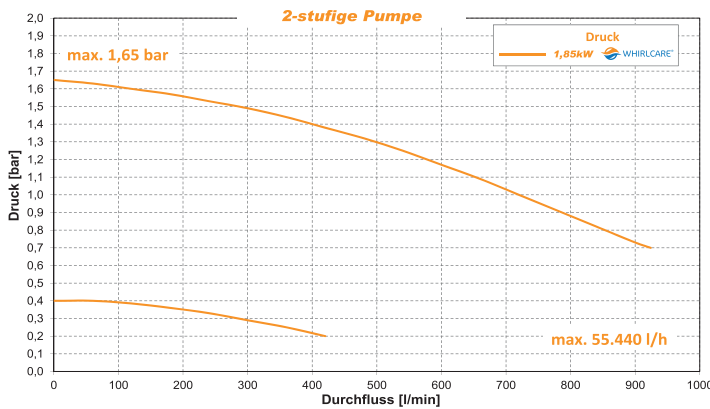


### LEISTUNGSKURVE 1,5 kW



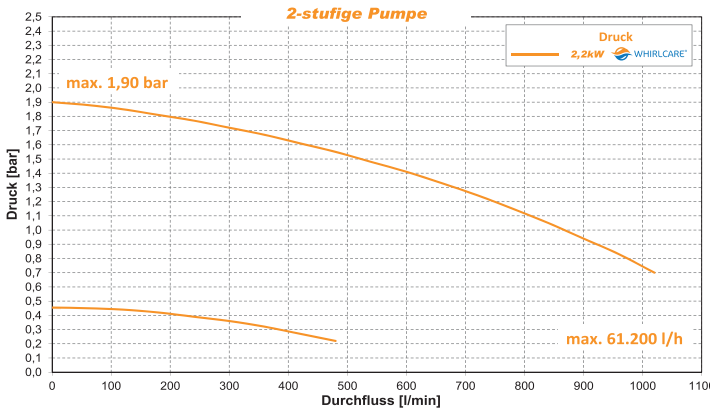
<b>Betriebsspannung:</b>	220 - 240 V 50Hz
<b>Aufnahmeleistung Stufe 1:</b>	2,0 PS 1,5kW
<b>Aufnahmeleistung Stufe 2:</b>	0,45 PS 0,33 kW
<b>Länge:</b>	405 mm
<b>Gewicht:</b>	14,6 kg
<b>Prüfzeichen/Schutzart:</b>	CE / IP X5
<b>Förderhöhe H1:</b>	15,0 m
<b>Durchfluss Q1:</b>	49,0 m <sup>3</sup> /h
<b>Förderhöhe H2:</b>	3,5 m
<b>Durchfluss Q2:</b>	24,1 m <sup>3</sup> /h
<b>Bestell Nr.:</b>	6311 RK 000052

### LEISTUNGSKURVE 1,85 kW



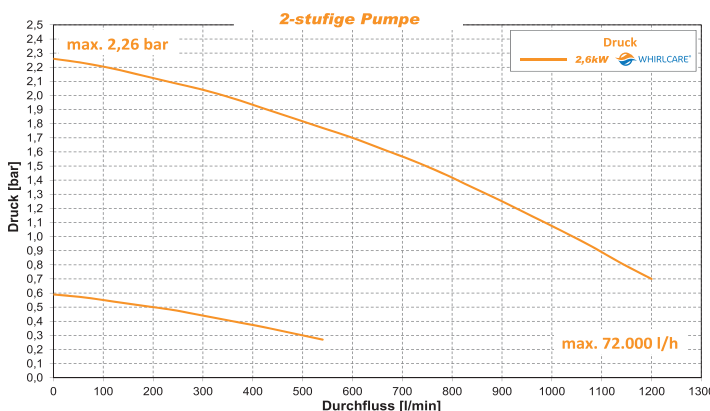
<b>Betriebsspannung:</b>	220 - 240 V 50Hz
<b>Aufnahmeleistung Stufe 1:</b>	2,5 PS 1,85kW
<b>Aufnahmeleistung Stufe 2:</b>	0,50 PS 0,38 kW
<b>Länge:</b>	405 mm
<b>Gewicht:</b>	16,0 kg
<b>Prüfzeichen/Schutzart:</b>	CE / IP X5
<b>Förderhöhe H1:</b>	16,5 m
<b>Durchfluss Q1:</b>	55,4 m <sup>3</sup> /h
<b>Förderhöhe H2:</b>	4,0 m
<b>Durchfluss Q2:</b>	25,2 m <sup>3</sup> /h
<b>Bestell Nr.:</b>	6311 RK 000053

### LEISTUNGSKURVE 2,2 kW



<b>Betriebsspannung:</b>	220 - 240 V 50Hz
<b>Aufnahmeleistung Stufe 1:</b>	3,0 PS 2,2kW
<b>Aufnahmeleistung Stufe 2:</b>	0,55 PS 0,42 kW
<b>Länge:</b>	405 mm
<b>Gewicht:</b>	17,0 kg
<b>Prüfzeichen/Schutzart:</b>	CE / IP X5
<b>Förderhöhe H1:</b>	19,0 m
<b>Durchfluss Q1:</b>	61,2 m <sup>3</sup> /h
<b>Förderhöhe H2:</b>	4,6 m
<b>Durchfluss Q2:</b>	28,8 m <sup>3</sup> /h
<b>Bestell Nr.:</b>	6311 RK 000054

### LEISTUNGSKURVE 2,6 kW



<b>Betriebsspannung:</b>	220 - 240 V 50Hz
<b>Aufnahmeleistung Stufe 1:</b>	3,5 PS 2,6kW
<b>Aufnahmeleistung Stufe 2:</b>	0,65 PS 0,48 kW
<b>Länge:</b>	405 mm
<b>Gewicht:</b>	20,8 kg
<b>Prüfzeichen/Schutzart:</b>	CE / IP X5
<b>Förderhöhe H1:</b>	22,6 m
<b>Durchfluss Q1:</b>	72,0 m <sup>3</sup> /h
<b>Förderhöhe H2:</b>	5,9m
<b>Durchfluss Q2:</b>	32,4 m <sup>3</sup> /h
<b>Bestell Nr.:</b>	6311 RK 000055